NECLASIFICAT

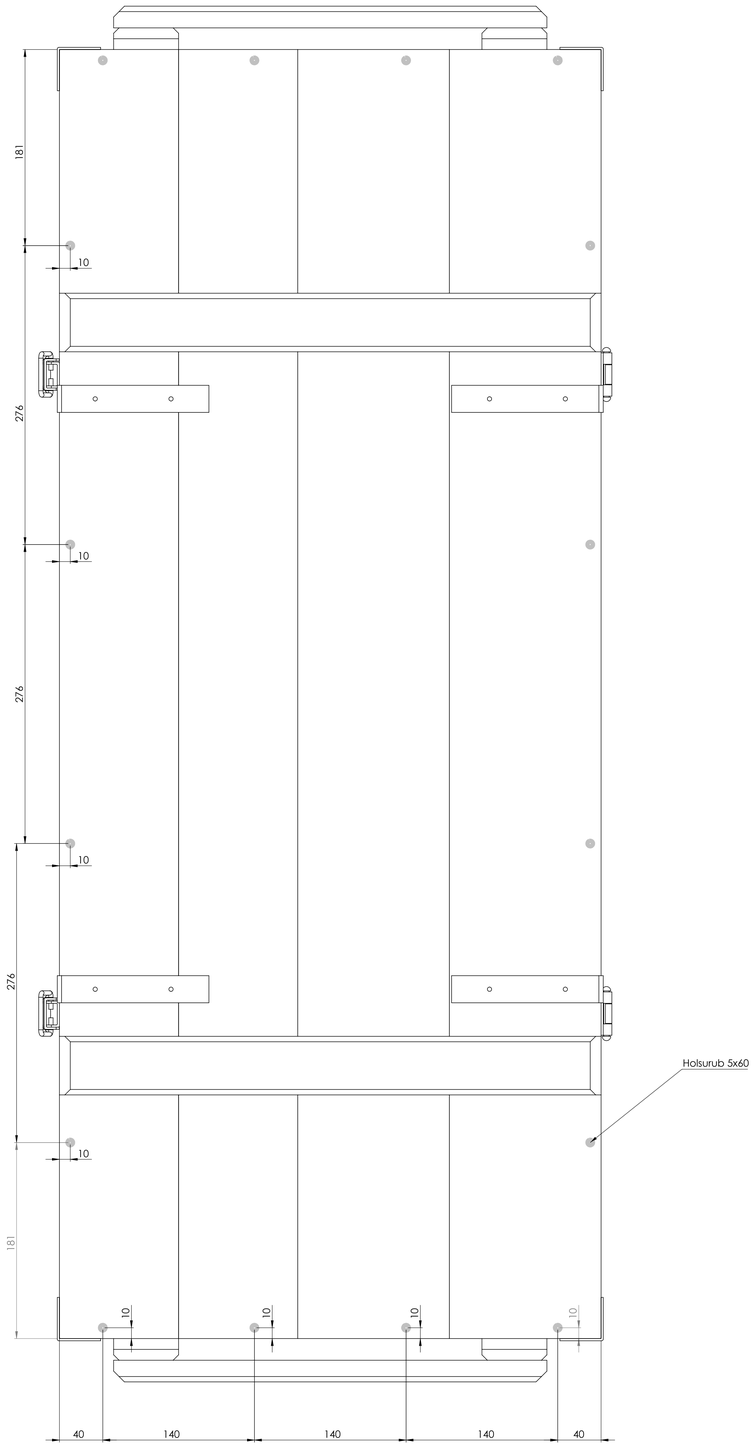

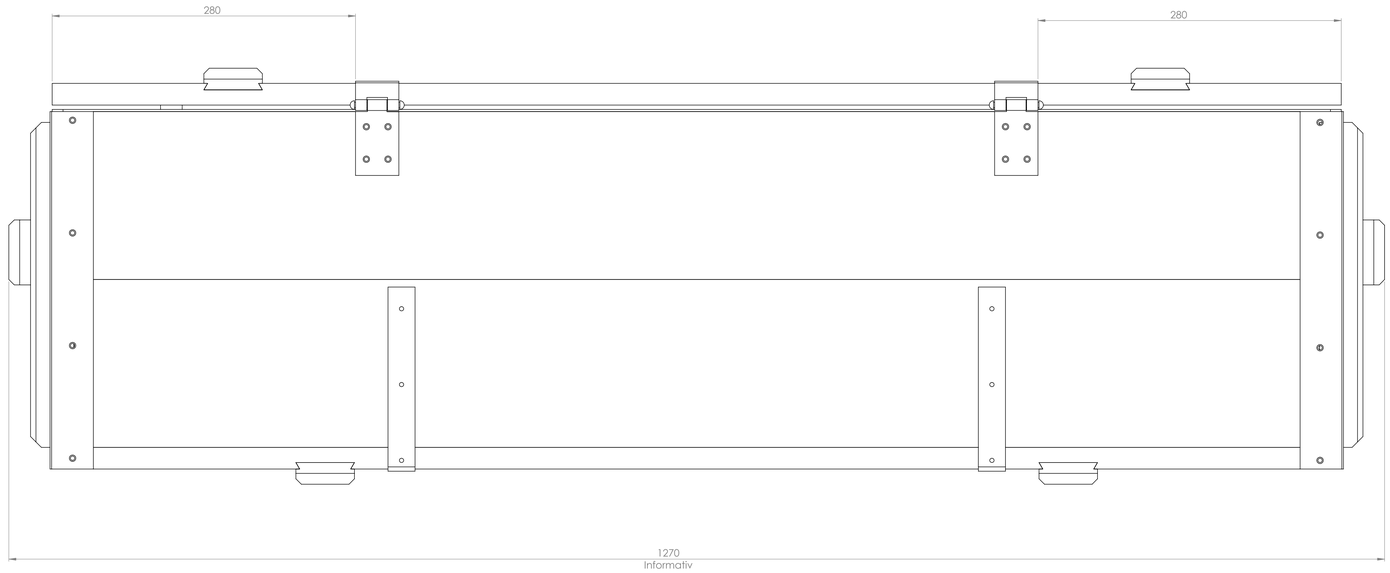



Nota :

1. Dimensiunile care nu sunt prevazute cu toleranta se executa conform cls.3
2. Indoirea cuielor se face perpendicular pe directia fibrelor de lemn, pana la nivelul suprafetei, prin batere cu ciocanul
3. Holsuruburile pentru lemn nu trebuie batute, ci insurubate
4. Lada la exterior se vopseste in culoarea kaki
5. Se foloseste cherestea de rasinoase STAS 1449-86 ; Scandura cls. B, tratata in vederea respectarii cerintelor fitosanitare conform ISPM15.
   Se marcheaza cu stampila in locul indicat si nu se vopseste
6. Umiditatea lemnului trebuie sa fie de maxim 12 %
7. Dimensiunea scandurii la exterior minim 80 mm
8. Dimensiunea scandurii la interior minim 60 mm

Proiectat	Ing.Necsa I.		
Desenat	Ing.Necsa I.		
Verificat	Ing.Pop L.		
Contr.STAS	Ing.Cernea E.		
Aprobat	Ing.Pop L.	Masa neta:	
F.A.CUGIR		Scara: 1 : 2	**Lada 1**
		Data: 17.11.15	