

**S. EVAL EXPERT S.R.L.**

**S.C. FABRICA DE ARME CUGIR S.A.**

**RAPORT DE REVIZUIRE  
A SITUATIILOR FINANCIARE  
LA 30.06.2016**

**S. EVAL EXPERT S.R.L.**

**Societate de audit financiar membră a  
CAMEREI AUDITORILOR FINANCIARI DIN ROMÂNIA**

Autorizația nr. 8 /2001 , de evidență și expertiză contabilă ,

Membră a CECCAR , autorizația nr. 5960/2008 ,

Membră a Camerei Consultanților Fiscali , autorizatie nr 308/2008

Membră a Asociației Naționale a Evaluatorilor din România , autorizatie nr. 0224/2009

25 AUGUST 2016

**S. EVAL EXPERT S.R.L.**

*Societate de audit financiar membră a Camerei Auditorilor Financieri din România , autorizația Nr.: 8 /2001 ,de evidență și expertiză  
contabilă membră a C.E.C.A.R. ,autorizația Nr.:5960 /2008; de consultanța fiscală membră a Camerei Consultanților Fiscali, autorizatie  
nr 308/2008, de evaluare membră ANEVAR, autorizatia 0224/2009.*

**CATRE,  
S.C. FABRICA DE ARME CUGIR S.A.**

**Introducere**

Am revizuit raportările contabile ale S.C. FABRICA DE ARME CUGIR S.A. la data de 30 iunie 2016, compuse din situația activelor, datoriiilor și capitalurilor proprii (cod 10), contul de profit și pierdere (cod 20) și date informative (cod 30) pentru perioada de șase luni încheiată la această dată, în conformitate cu prevederile legale în vigoare referitoare la raportările semestriale.

Raportările contabile menționate se caracterizează prin datele următoare :

➤ Total Activ	60.171.154 lei
➤ Total Datorii	72.057.341 lei
➤ Total Capitaluri proprii	-92.850.926 lei
➤ Cifra de afaceri neta	42.031.624 lei
➤ Rezultatul net al exercițiului financiar/profit	12.747.035 lei

Conducerea societății răspunde pentru întocmirea și prezentarea fidelă a acestor situații contabile în conformitate cu Ordinul Ministerului Finanelor Publice nr. 1802/2014 pentru aprobarea Reglementărilor contabile privind situațiile financiare anuale individuale și situațiile financiare anuale consolidate și Ordinul Ministerului Finanțelor Publice nr. 916/2016 pentru aprobarea Sistemului de raportare contabilă la 30 iunie 2016 a operatorilor economici. Această responsabilitate include: proiectarea, implementarea și menținerea unui control intern relevant pentru întocmirea și prezentarea fidelă a situațiilor contabile care să nu conțină denaturări semnificative datorate fraudei sau erorii; selectarea și aplicarea politicilor contabile adecvate, elaborarea unor estimări contabile adecvate în circumstanțele date.

Responsabilitatea noastră este de a exprima o concluzie cu privire la aceste informații financiare interimare, pe baza revizurii noastre.

**Domeniul de aplicare al revizurii**

Am desfășurat revizuirea în conformitate cu Standardul Internațional pentru Misiunile de Revizuire 2410 „*Revizuirea informațiilor financiare interimare, efectuată de un auditor independent al entității*”. O revizuire a informațiilor financiare interimare constă în realizarea de interviuri, în special ale persoanelor responsabile pentru aspectele financiare și contabile și în aplicarea procedurilor analitice și a altor proceduri de revizuire. Domeniul de aplicare al unei revizurii este, în mod substanțial, mai redus față de domeniul de aplicare al unui audit, desfășurat în conformitate cu Standardele Internaționale de Audit și în consecință nu ni se permite să obținem asigurarea că am fi sesizat toate aspectele semnificative care ar fi putu fi identificate în cadrul unui audit. Prin urmare, nu exprimăm o opinie de audit.

**Concluzie**

Pe baza revizurii noastre, nu am luat cunoștință de nimic care să ne facă să credem că informațiile financiare interimare anexate nu oferă o imagine corectă și fidelă a poziției financiare a entității la 30.06.2016, performanței sale financiare și fluxurilor sale de trezorerie pentru perioada

**S. EVAL EXPERT S.R.L.**

*Societate de audit financiar membră a Camerei Auditorilor Financiari din România, autorizația Nr.: 8 /2001, de evidență și expertiză contabilă membră a C.E.C.C.A.R., autorizația Nr.:5960 /2008; de consultanța fiscală membră a Camerei Consultanților Fiscali, autorizată nr 308/2008, de evaluare membră ANEVAR, autorizația 0224/2009.*



de șase luni încheiată la 30.06.2016, în conformitate cu prevederile legale în vigoare referitoare la raportările trimestriale ale societăților comerciale.

În sinteza pe primul semestru al anului 2016 se prezintă următoarele concluzii:


- În structura bilanțului activul a cunoscut o creștere cu 13,86 % respectiv cu 7.325.603 lei de la 52.845.551 lei la 31.12.2015, la 60.171.154 lei la 30.06.2016, pe seama activelor circulante (stocuri, creanțe). La postul de bilanț pasiv se evidențiază o scădere a capitalurilor proprii negative cu 12.747.035 lei (12,07%) ca urmare a rezultatului exercitiului înregistrat pe semestrul I 2016
- Contul de profit și pierderi față de aceeași perioadă a anului precedent a înregistrat o scădere a cifrei de afaceri cu 0,25 %, respectiv 106.878 lei de la 42.138.502 lei la 30.06.2015 la 42.031.624 lei la 30.06.2016, pe seama scaderii veniturilor din producția vandută și a veniturilor din vânzarea marfurilor. De asemenea s-a înregistrat o creștere a veniturilor totale cu 11,71 % respectiv 5.373.607 lei de la 45.878.293 lei la 51.251.900 lei și o scădere a cheltuielilor totale cu 3,86 % respectiv 1.499.316 lei de la 38.867.693 lei la 37.368.377 lei, rezultând un profit brut de 13.883.523 lei, pentru care s-a calculat un impozit pe profit de 1.136.488 lei.
- Datoriile totale la 30.06.2016 au însumat 72.057.341 lei, în scădere față de începutul anului cu 5.421.432 lei (7%).

### Continut si utilizare raport

Acest raport este întocmit exclusiv în vederea depunerii raportărilor contabile ale societății, aferente perioadei încheiate la 30 iunie 2016 la organele abilitate, și conține următoarele anexe:


- I- Situația activelor, datoriilor și capitalurilor proprii la data de 30 iunie 2016 ;
- II- Contul de profit și pierdere la data de 30 iunie 2016;
- III- Capitaluri proprii la data de 30 iunie 2016;
- IV- Indicatori de analiză;
- V- Indicatori economico- financiarari;
- VI- Reguli și metode contabile;
- VII- Informații complementare.

**S. EVAL EXPERT S.R.L.**



Data raportului: 25.08.2016  
Pitești, str. Dumbravei, nr. 10

**S. EVAL EXPERT S.R.L.**



Întocmit  
Mădăra Ionela  
*Mădăra*

**BILANT CONTABIL LA 30.06.2016**

Anexa nr 1

Lei

Nr. crt.	EXPLICAȚIE	1/1/2016	6/30/2016	30.06.2016/ 1/1/2016	30.06.2016- 1/1/2016
1	TOTAL ACTIV	52,845,551	60,171,154	113,86	7,325,603
1	ACTIVE IMOBILIZATE- TOTAL, din care:	13,392,244	13,371,055	99,84	-21,189
	Imobilizări necorporale	202,880	204,060	100,58	1,180
	Imobilizări corporale	13,167,036	13,144,667	99,83	-22,369
	Imobilizări financiare	22,328	22,328	100,00	0
2	ACTIVE CIRCULANTE-TOTAL, din care:	39,453,307	46,747,431	118,49	7,294,124
	Stocuri	14,514,859	20,162,613	138,91	5,647,754
	Creanțe	24,441,233	26,241,952	107,37	1,800,719
	Investiții financiare pe termen scurt	0	0	0	0
	Casa și conturi de bănci	497,215	342,866	68,96	-154,349
3	CHELTUIELI ÎN AVANS	0	52,668	0	52,668
4	DATORII CE TREBUIE PLĂTITE ÎNTR-O PERIOADĂ DE PÂNĂ LA UN AN-TOTAL	77,478,773	72,057,341	93,00	-5,421,432
5	ACTIVE CIRCULANTE NETE, RESPECTIV DATORII CURENTE NETE	-38,025,466	-25,257,242	66,42	12,768,224
6	TOTAL ACTIVE MINUS DATORII CURENTE	-24,633,222	-11,896,187	48,25	12,747,035
7	DATORII CE TREBUIE PLĂTITE ÎNTR-O PERIOADĂ MAI MARE DE UN AN	0	0	0	0
8	PROVIZIOANE	80,964,739	80,964,739	100,00	0
9	VENITURI ÎN AVANS	0	0	0	0
	Subvenții pentru investiții				
	Venituri înregistrate în avans				
	Venituri în atans aferente activelor primite prin transfer de la clienți				
10	CAPITAL SOCIAL-TOTAL, din care :	9,770,573	9,770,573	100,00	0
	* Nevărsat				
	* Vărsat	9,770,573	9,770,573	100,00	0
11	PRIME DE CAPITAL				
12	REZERVE din reevaluare	4,251,966	4,251,966	100,00	0
13	REZERVE	104,754	104,754	100,00	0
14	Pierderi legate de instr. de cap. propriu				
15	REZULTATUL REPORTAT				
	Sold creditor				
	Sold debitor	119,930,924	119,726,254	99,83	-205,670
16	REZULTATUL EXERCITIULUI FINANCIAR				
	Sold creditor	310,424	-12,747,035	4,106,33	12,436,511
	Sold debitor				
17	REPARTIZAREA PROFITULUI	104,754	0,00	0,00	-104,754
18	CAPITALURI PROPRII- TOTAL	-105,597,961	-92,850,926	87,93	12,747,035
19	Datoriile totale	77,478,773	72,057,341	93,00	-5,421,432
II	TOTAL PASIV	52,845,551	60,171,154	113,86	7,325,603

S. EVAL EXPERT S.R.L.

Societate de audit financiar membră a Camerei Auditorilor Financiarilor din România, autorizația Nr.: 8/2001 de evidență și expertiză contabilă membră a C.E.C.C.A.R., autorizația Nr.:9960/2008, de consultanță fiscală membră a Camerei Consultanților Fiscali, autorizată nr 308/2009, de evaluare membră ANEVAR, autorizată 0224/2009.

CONTUL DE PROFIT SI PIERDERE LA 30.06.2016

Lei

Nr. crt.	EXPLICATIE	Realizari in perioada de raportare		2016 /		2016 -	
		6/30/2015	6/30/2016	2015	2015	2015	2015
1	<b>CIFRA DE AFACERI (a+b+c)</b>	42,138,502	42,031,624	99.75	-106,878		
2	<b>VENITURI DIN EXPLOATARE - TOTAL</b>	38,209,802	49,827,693	130.41	11,617,891		
	a. Productia vanduta	42,135,187	42,031,624	99.75	-103,563		
	b. Venituri din vanzarea marfurilor	3,315	0	0.00	-3,315		
	c. Reduceri comerciale acordate						
	Venituri din dobanzi inregistrate de entitatile radiate din Registrul general si care mai au in derulare contracte de leasing						
	Venituri din subventii de exploatare aferente cifrei de afaceri nete						
	Venituri aferente costului productiei in curs de executie						
	sold creditor	0	7,718,387	#DIV/0!	7,718,387		
	sold debitor	4,632,168		0.00	-4,632,168		
	Venituri din productia de imobilizari necorporale siii corporale	0	0	0	0		
	Venituri din reevaluarea imobilizantilor corporale	0	0	0	0		
	Venituri din productia de investitii imobiliare						
	Venituri din subventii de exploatare	487,307					
	Alte venituri din exploatare	216,161	77,682	35.94	-138,479		
3	<b>CHELTUIELI PENTRU EXPLOATARE</b>	32,128,870	35,647,925	110.95	3,519,055		
	Cheletuieii materiale prime si materialele consumabile	10,570,754	11,923,337	112.80	1,352,583		
	Alte cheltuieli materiale	1,543,293	2,370,999	153.63	827,706		
	Alte cheltuieli externe (cu energie si apa)	2,236,498	2,101,927	93.98	-134,571		
	Cheletuieii privind marfurile	558		0.00	-558		
	Cheletuieii cu personalul	12,912,683	14,123,029	109.37	1,210,346		
	Ajustarea de valoare privind imobilizarile corporale si necorporale	450,909	480,827	106.64	29,918		
	Cheletuieii prestatii externe	0	0	#DIV/0!	0		
	Cheletuieii cu alte impozite, taxe si varsaminte asimilate	2,622,412	1,856,431	70.75	-766,981		
	Cheletuieii cu protectia mediului inconjurator	57,922	65,657	113.35	7,735		
	Cheletuieii din reevaluarea imobilizantilor corporale						
	Cheletuieii privind calamitatile si alte evenimente similare						
	Alte cheltuieli	1,733,841	2,726,718	157.26	992,877		
	Ajustari privind provizioanele						
4	<b>REZULTAT DIN EXPLOATARE</b>	6,080,932	14,179,768	233.18	8,098,836		
5	<b>VENITURI FINANCIARE</b>	7,668,491	1,424,207	18.57	-6,244,284		
6	<b>CHELTUIELI FINANCIARE</b>	6,738,823	1,720,452	25.53	-5,018,371		
7	<b>REZULTAT FINANCIAR</b>	929,668	-296,245	-31.87	-1,225,913		
8	<b>VENITURI EXTRAORDINARE</b>						
9	<b>CHELTUIELI EXTRAORDINARE</b>						
10	<b>REZULTAT EXTRAORDINAR</b>						
11	<b>VENITURI TOTALE</b>	45,878,293	51,251,900	111.71	5,373,607		
12	<b>CHELTUIELI TOTALE</b>	38,867,693	37,368,377	96.14	-1,499,316		
13	<b>REZULTAT BRUT</b>	7,010,600	13,883,523	198.04	6,872,923		
14	<b>IMPOZIT PE PROFIT</b>	1,408,526	1,136,488	80.69	-272,038		
15	<b>REZULTAT NET</b>	5,602,074	12,747,035	227.54	7,144,961		

S. EVAL EXPERT SRL


Societate de audit financiar membră a Camerei Auditorilor Financieri din Romania, autorizată Nr.: 8 /2001, de evidență și expertiză contabilă membră a C.E.C.C.A.R., autorizată Nr.: 5960 /2008, de consultanță fiscală membră a Camerei Consultanților Fiscali, autorizată nr 308/2008, de evaluare membră ANEVAR, autorizată 0224/2009.

**Situatia modificarilor capitalului propriu  
La 30.06.2016**

Anexa III

Element al capitalului propriu	Sold la 01.01.2016	Cresteri	Reduceri	Sold la 30.06.2016
Capital subscris nevarsat	0			0
Capital subscris varsat	9.770,573			9.770,573
Prime de capital				0
Rezerve din reevaluare	4.251,966			4.251,966
Rezerve	104,754			104,754
Alte rezerve				0
Rezerva repr surplus realizat din rezerve din reevaluare				0
Rezultat reportat	-119,930,924	205,670		-119,725,254
Rezultatul exercitiului	310,424	12,747,035	310,424	12,747,035
Repartizarea profitului	104,754		104,754	0
<b>Total</b>	<b>-105,597,961</b>	<b>12,952,705</b>	<b>205,670</b>	<b>-92,850,926</b>

Capitalurile proprii negative la 30.06.2016 au insumat 92.850.926 lei, in scadere fata de inceputul anului cu 12.747.035 lei (12,07%) ca urmare a rezultatului exercitiului inregistrat pe semestrul I 2016.



**S. EVAL EXPERT S.R.L.**

Societate de audit financiar membră a Camerei Auditorilor Financiarți din România, autorizată Nr.: 8/2001, de evidență și expertiză contabilă membră a C.E.C.C.A.R., autorizată Nr.:5960/2008; de consultanță fiscală membră a Camerei Consultanților Fiscali, autorizate nr 308/2008, de evaluare membră ANEVAR, autorizată 0224/2009.


Indicatori de analiză -

Lei

Nr. crt.	Explicatie	1/1/2016	6/30/2016	30.06/01.01	30.06-01.01
1	Imobilizari - Total	13,392,244	13,371,055	99.84%	-21,189
2	Capital propriu - Total	-105,597,961	-92,850,926	87.93%	12,747,035
3	Alte imprumuturi si datorii asinilate	0	0	0	0
3	<b>Fond rulment net</b>	<b>-118,990,205</b>	<b>-106,221,981</b>	<b>89.27%</b>	<b>12,768,224</b>
4	Stocuri	14,514,859	20,162,613	138.91%	5,647,754
5	Creante	24,441,233	26,241,952	107.37%	1,800,719
6	Cheltuieli in avans	0	52,668	0	52,668
7	Obligatii nefinanciare	77,478,773	72,057,341	93.00%	-5,421,432
8	Venit in avans	0	0	0	0
9	Provizioane pt riscuri si cheltuieli	80,964,739	80,964,739	100.00%	0
10	<b>Nevoia de fond de rulment</b>	<b>-119,487,420</b>	<b>-106,564,847</b>	<b>89.18%</b>	<b>12,922,573</b>
11	Trezorerie	497,215	342,866	68.96%	-154,349
12	Casa si banci	497,215	342,866	68.96%	-154,349
13	Capitaluri imprumutate	77,478,773	72,057,341	93.00%	-5,421,432
	din care :				
	→ Banci				
	→ Alte surse curente	77,478,773	72,057,341	93.00%	-5,421,432
14	<b>Total capital investit,</b>	<b>-105,597,961</b>	<b>-92,850,926</b>	<b>87.93%</b>	<b>12,747,035</b>
	din care :				
	→ Active imobilizate	13,392,244	13,371,055	99.84%	-21,189
	→ N.F.R.	-119,487,420	-106,564,847	89.18%	12,922,573
	→ Trezorerie	497,215	342,866	68.96%	-154,349
15	<b>TREZORERIE NETA FR - NFR</b>	<b>497,215</b>	<b>342,866</b>	<b>68.96%</b>	<b>-154,349</b>

Din analiza principalilor indicatori se constata ca principala componenta a echilibrului financiar respectiv, nevoia de fond de rulment inregistreaza valori negative la 30.06.2016 in suma de **106.564.847** lei, in scadere fata de inceputul anului cu **12.922.573** lei.

Trezoreria neta a scazut fata de inceputul anului cu **154.349** lei (31,04%).



S. EVAL EXPERT S.R.L.

-Indicatori economico-financiar- -

Nr. crt.	Explicație	Mod calcul	6/30/2016		Valori optime
			realizari		
<b>I. INDICATORI DE LICHIDITATE</b>					
1	Lichiditate generala (Solvabilitatea generala)	Active circulante Datorii curente	46.747.431 72.057.341	-	1 - 2
2	Lichiditate imediata (Solvabilitatea imediata)	Active circulante - Stocuri Datorii curente	26.584.818 72.057.341	-	0,8 - 1,5
<b>II. INDICATORI DE GESTIUNE</b>					
1	Viteza de rotatie a stocurilor	Cifra de afaceri neta Stoc mediu global	42.031.624 17.338.736	-	2,42 maximala
2	Numar zile de stocare	Stoc mediu global x 180 Cifra de afaceri neta	17.338.736 42.031.624	180	74,25 valoare minima
3	Viteza de rotatie a debitorilor (clienti)	Sold mediu clienti x 180 Cifra de afaceri neta	22.891.838 42.031.624	*180	98,03 valoare minima
4	Viteza de rotatie a activelor imobilizate	Cifra de afaceri neta Active imobilizate	42.031.624 13.371.055	-	3,14 valoare maximala
5	Viteza de rotatie a activelor totale	Cifra de afaceri neta Active totale	42.031.624 60.171.154	-	0,70 valoare maximala
6	Viteza de rotatie a creditelor (furnizori)	Sold mediu furnizori x 180 Cifra de afaceri neta	19.244.177 42.031.624	*180	82,41 valoare mai mica II,3
<b>III. INDICATORI DE PROFITABILITATE</b>					
1	Rata rentabilitatii profitului din exploatare	Profit din exploatare * 100 Active totale	14.179.768 60.171.154	100	23,57
2	Rata rentabilitatii profitului net	Profit net * 100 Active totale	12.747.035 60.171.154	100	21,18
3	Rata profitului brut	Profit brut * 100 Cifra de afaceri neta	13.883.523 42.031.624	100	33,03
4	Rata rentabilitatii veniturilor	Profit brut Venituri totale perioada	13.883.523 51.251.900	100	27,09
5	Rezultatul net per actiune	Profit net Numar actiuni	12.747.035 3.908.229	-	3,26
6	Rentabilitate in functie de cifra de afaceri sau rata mariei nete	Profit net Cifra de afaceri	12.747.035 42.031.624	100	30,33
7	Gradul de acoperire a cheltuielilor cu veniturii	Total venituri Total cheltuieli	51.251.900 37.368.377	100	137,15

S.EVAL EXPERT S.R.L.

Societate de audit financiar membră a Camerei Auditorilor Financiarți din România, autorizația Nr.: 8 /2001 de evidență și expertiză contabilă membră a C.E.C.C.A.R., autorizația Nr.:5960 /2008; de consultanță fiscală membră a Camerei Consultanților Fiscali, autorizație nr 308/2009, de evaluare membră ANEVAR, autorizația 0224/2009.



## **REGULI ȘI METODE DE CONTABILITATE**

### **1. Informații generale**

Societatea comerciala Fabrica de Arme Cugir SA s-a infiintat in baza HG230/2004 publicata in MO 191/04.03.2004 prin reorganizarea prin divizare partiala a SC Uzina Mecanica Cugir SA, fiind filiala a Companiei Nationale Romarm SA.

Datele de identificare ale entității sunt :

- Sediul Loc.Cugir, str.21 Decembrie 1989, nr.1
  - Înregistrare la Registrul Comerțului JO1/1435/2004
  - Cod de Identificare Fiscală RO 16368506
- Obiectul principal de activitate al S.C. FABRICA DE ARME CUGIR S.A este reprezentat de: cod CAEN – 2540 fabricarea armamentului si munitiei

### **Bazele prezentării**

Societatea își are organizată contabilitatea în concordanță cu principiile și practicile contabile cerute de legislația în vigoare în România la data raportării respectiv OMF 1802/2014.

### **Moneda de raportare**

Raportările contabile semestriale alăturate sunt prezentate în lei .

### **Politici contabile semnificative**

Raportările contabile au fost întocmite având la baza principiul costului istoric.

#### **IMOBILIZĂRI:**

**Imobilizările corporale** sunt evidențiate la valoarea de intrare (cost achiziție, cost producție, valoarea actuala estimata, valoare de reevaluare). Imobilizările corporale, aparținând societatii sunt amortizate folosind metoda liniară, pe parcursul duratei de viață ale acestora. Mijloacele fixe intrate sunt înregistrate la costul istoric (prețul de achiziție la care s-au adăugat și celelalte taxe). Costurile întreinerii, reparatiilor si inlocuirii articolelor de importanță reduse sunt incluse in cheltuielile de intretinere pe masura aparitiei lor.

**Imobilizările necorporale** – sunt prezentate in bilant la costul de achiziție mai puțin amortizarea cumuata pe perioada de utilizare.

**Imobilizările în curs** sunt evidențiate în contabilitate la costul istoric (cele procurate cu titlul oneros ) și la cost de producție (cele procurate în regie proprie). Nu se amortizează imobilizările în curs conform legislației în vigoare.

**Imobilizările financiare** sunt evidențiate în situațiile financiare la costul istoric.

### **STOCURI:**

Stocurile se evaluează la cea mai mică valoare dintre cost și valoarea realizabilă netă. Costul este determinat utilizând metoda FIFO. Valoarea realizabilă netă este estimată pe baza prețului de vânzare diminuat cu costurile de finalizare și cheltuielile de vânzare.

**S. EVAL EXPERT S.R.L.**

*Societate de audit financiar membră a Camerei Auditorilor Financiari din România, autorizația Nr.: 8 /2001 de evidență și expertiză contabilă membră a C.E.C.C.A.R., autorizația Nr.:5960 /2008, de consultanță fiscală membră a Camerei Consilierilor Fiscali, autorizație nr 308/2008, de evaluare membră ANEVAR, autorizația 0224/2009.*

La intrarea în patrimoniul stocurile se înregistrează la preț standard ,preț stabilit corectat cu diferențe de preț . Stocurile de produse finite se înregistrează la cost de producție ,cu evidențierea diferențelor de preț rezultate ,iar pentru produsele finite în curs de execuție înregistrarea are loc la costul de producție.

La ieșirea din patrimoniu sau darea în consum ,se evaluează și se scad la valoarea de intrare ,cu repartizarea diferențelor de preț proporțional asupra ieșirilor și asupra stocurilor , cu ajutorul coeficienților diferențelor de preț.

La inventariere ,evaluarea stocurilor are loc la minimum dintre cost și valoarea ajustată. La încheierea exercițiului evaluarea are loc la valoarea contabilă pusă de acord cu rezultatele inventarierii.

#### **DISPONIBILITĂȚI BĂNEȘTI :**

Numerarul și echivalentele în numerar sunt evidanțiate în bilanț la cost.Conturile în valută din clasa disponibilităților (casă și conturi curente ) sunt evidențiate în lei la cursul de schimb de la data raportării.

#### **CLIENTI ȘI CONTURI ASIMILATE:**

Conturile de clienți și asimilate cuprind facturile emise și neincasate până la data de 30.06.2016 pentru produsele livrate și prestațiile efectuate. Pentru creanțele în valută s-a aplicat cursul de schimb de la data tranzacției. Câștigurile și pierderile din curs valutar au fost înregistrate în contul de profit și pierdere la data încasării creanțelor.

#### **FURNIZORI ȘI CONTURI ASIMILATE:**

La furnizori și conturi asimilate sunt evidențiate obligații înregistrate la valoarea nominală din facturi pentru cumpărări de bunuri ,prestări și lucrări. La obligații în valută se aplică cursul de schimb de la data tranzacției. Câștigurile și pierderile din diferențe de curs valutar au fost evidențiate în contul de profit și pierdere la data decontării.

#### **AMORTIZARE:**

Amortizarea a fost calculată după metoda liniară potrivit Legii 15/1994 cu modificările ulterioare. Duratele utile de viață utilizate pentru calculul amortizării sunt cele prevăzute prin HG 2139/2004.

#### **PROVIZIOANE :**

Societatea are constituite provizioane și ajustari la 30.06.2016 în suma de 80.964.739 lei.

#### **CAPITALURILE PROPRII:**

În capitalurile proprii sunt incluse : capitalul social, rezervele, rezultatul reportat și rezultatul exercițiului așa cum sunt ele prezentate în bilanțul contabil.

#### **RECUNOAȘTEREA VENITURILOR:**

Veniturile sunt recunoscute în contul de profit și pierdere atunci când este probabil ca beneficiile economice asociate tranzacției să revină ,întreprinderii și valoarea beneficiilor poate fi calculată în mod credibil. Ele sunt recunoscute când livrarea a avut loc și transferul riscurilor

S. EVAL EXPERT S.R.L.

și beneficiilor a fost realizat. Veniturile realizate conform obiectului de activitate sunt recunoscute în perioada la care se referă.

**IMPOZITUL PE PROFIT :**

Impozitul pe profit este determinat utilizând cota de 16%.


**ESTIMĂRI UTILIZATE :**

Conducerea trebuie să efectueze ,la elaborarea situațiilor financiare în conformitate cu IAS ,estimările și supozițiile necesare care influențează valorile raportate ale activelor și pasivelor și să facă prezentarea acestora la data situațiilor financiare ,precum și valorile veniturilor și cheltuielilor din perioada de raportare.

**PERMANENȚA METODELOR**

Metodele de evaluare s-au menținut la fel ca în anul precedent.

**S. EVAL EXPERT S.R.L.**



## INFORMAȚII COMPLEMENTARE

### 1.IMOBILIZARI

La 30.06.2016 societatea înregistrează active imobilizate nete în suma de 13.371.055 lei în scădere față de începutul anului cu 21.189 lei (0,16%), scădere localizată în principal la imobilizări necorporale.

### 2.STOCURI:

La data de 30.06.2016 stocurile societății au însumat 20.162.613 lei în creștere față de începutul anului cu 5.647.754 lei respectiv 38,91%, pe seama creșterii produselor în curs de execuție și produselor finite, etc.

### 3.SITUATIA CREANTELOR :

La 30.06.2016, creanțele au însumat 26.241.952 lei, în creștere față de începutul anului în sumă absolută cu 1.800.719 lei respectiv 7,37 %.

### 4.SITUATIA DATORILOR :

La 30.06.2016 societatea prezintă un volum total de datorii în sumă de 72.057.341 lei în scădere față de începutul anului cu 5.421.432 lei, respectiv 7%.

### 5.VENTURILE,CHELTUIELILE ȘI REZULTATELE PE ACTIVITATE:

Prin compararea nivelului și dinamicii elementelor din structura veniturilor se constată scădere a cifrei de afaceri cu 0,25% respectiv cu 106.878 lei la 30.06.2016 față de aceeași perioadă a anului precedent.

În sinteză situația veniturilor și a cheltuielilor înregistrate la 30.06.2016 se prezintă după cum urmează:

În structura contului de profit și pierdere s-a înregistrat o creștere a veniturilor totale la 30.06.2015 față de 30.06.2016 cu 11,71 % respectiv 5.373.607 lei, de la 45.878.293 lei la 30.06.2015 la 51.251.900 lei la 30.06.2016, și o scădere a cheltuielilor totale cu 3,86 % respectiv 1.499.316 lei de la 38.867.693 lei la 30.06.2015 la 37.368.377 lei la 30.06.2016, rezultând un profit brut de 13.883.523 lei, pentru care s-a calculat un impozit pe profit în suma de 1.136.488 lei.

Din activitatea de exploatare societatea a realizat un volum de venituri în suma de 49.827.693 lei și cheltuieli de exploatare în suma de 35.647.925 lei, rezultând un profit de 14.179.768 lei.

Din activitatea financiară societatea a realizat un volum de venituri de 1.424.207 lei și cheltuieli financiare de 1.720.452 lei, rezultând o pierdere de 296.245 lei .

**S. EVAL EXPERT S.R.L.**

Societate de audit financiar membră a Camerei Auditorilor Financiarți din România, autorizația Nr.: 8/2007, de evidență și expertiză contabilă membră a C.E.C.A.R. ,autorizația Nr.:5960/2008, de consultanța fiscală membră a Camerei Consultanților Fiscali, autorizatie nr 308/2008, de evaluare membră ANEVAR, autorizatia 0224/2009.

Pe total activitate s-a inregistrat un profit net de 12.747.035 lei.

#### **6. VOLUMUL SI EVOLUTIA CIFREI DE AFACERI**

Cifra de afaceri neta la 30.06.2016, a scazut fata de aceeași perioadă a anului precedent cu 0,25 % respectiv 106.878 lei, în principal pe seama scaderii producției vandute și a marfurilor fata de aceeași perioadă a anului precedent.

#### **7. STRUCTURA ACTIONARIATULUI LA 30.06.2016**

Structura actionariatului la data de 30.06.2016 este urmatoarea:

Nr ct	Nume și prenume actionari	Nr actiuni	Valoare actiune	Valoare totala RON	% capital
1	2	3	4	5	6
1	Statul român reprez. de Ministerul Economiei	2.872.107	2.5	7.180.267,5	73.49
2	CN ROMARM	1.036.122	2.5	2.590.305	26.51
	TOTAL	3.908.229	2.5	9.770.572,5	100.00

#### **8. CONDUCEREA SOCIETĂȚII:**

- Adunarea generală a actionarilor care în conformitate cu legislația românească în vigoare și actul constitutiv al S.C FABRICA DE ARME CUGIR S.A decide asupra activității societății și asigură politica economică și comercială.
- Societatea se află în procedura de administrare specială, fiind supravegheată din punct de vedere economico-financiar de un administrator special în persoana dlui. Andronic Bogdan Constanțin - conform Legii 137/2002 privind unele măsuri pentru accelerarea privatizării ,cu modificările și completările ulterioare.
- Consiliul de Administrație format din trei membri:
  - o LUIS VLADOIU – presedinte
  - o TANTAU MIRCEA PETRU- membru
  - o TABARCA VIOREL - membru
- Conducerea executivă în primul semestru al anului 2016 a fost formată din :
  - Director General - SUCIU GRATIAN
  - Director Economic - TRUTA NICOLAE

#### **9. ÎNTOCMIREA SITUATIILOR FINANCIARE, EVIDENȚA CONTABILĂ:**

Situațiile financiare 30.06.2016, au fost întocmite sub responsabilitatea conducerii, conform Legii 31/1990 republicată, a Legii 82/1991 republicată și Ordinului Ministerului Finanelor Publice nr.1802/2014 pentru aprobarea Reglementărilor contabile privind situațiile financiare anuale individuale și situațiile financiare anuale consolidate.

Evidența contabilă reflectă cronologic și sistematic înregistrările pe baza documentelor justificative.

S. EVAL EXPERT S.R.L.

Societate de audit financiar membră a Camerei Auditorilor Financiarți din România, autorizația Nr.: 8 /2001 ,de evidență și expertiză contabilă membră a C.E.C.C.A.R., autorizația Nr.:5650 /2008; de consultanța fiscală membră a Camerei Consultanților Fiscali, autorizată nr 308/2008, de evaluare membră ANEVAR, autorizată 0224/2009.

*Raport de revizuire a situatiilor financiare la 30 Iunie 2016,*  
la S.C. FABRICA DE ARME CUGIR S.A.

Există concordanță între contabilitatea sintetică și cea analitică.  
Se întocmesc lunar bilanțe contabile sintetice, se face periodic punerea de acord cu evidența analitică.

Situațiile financiare au fost întocmite prin transpunerea corectă a soldurilor din bilanța sintetică întocmită la 30.06.2016.


Sunt conduse la zi Registrul Jurnal, Registrul Cartea Mare.


Societatea utilizează în evidența contabilă un program informatic corespunzător.

**10. EVENIMENTE ULTERIOARE:**

Nu avem cunoștință de evenimente ulterioare datei bilanțului care să influențeze situațiile financiare de la 30.06.2016.

**S.C. EVAL EXPERT S.R.L.**

Director  
**MIHAILESCU CIPRIAN ION**  
  
Data raportului: 25.08.2016  
Pitești, str. Dumbravei, nr. 10

Auditor financiar  
**MIHAILESCU ION**  


Intocmit  
Marica Ionela  


**S. EVAL EXPERT S.R.L.**

*Societate de audit financiar membră a Camerei Auditorilor Financieri din România, autorizația Nr.: 8 /2001, de evidență și expertiză contabilă membră a C.E.C.A.R., autorizația Nr.: 5960 /2008; de consultanța fiscală membră a Camerei Consultanților Fiscali, autorizație nr. 308/2008, de evaluare membră ANEVAR, autorizația 0224/2009.*